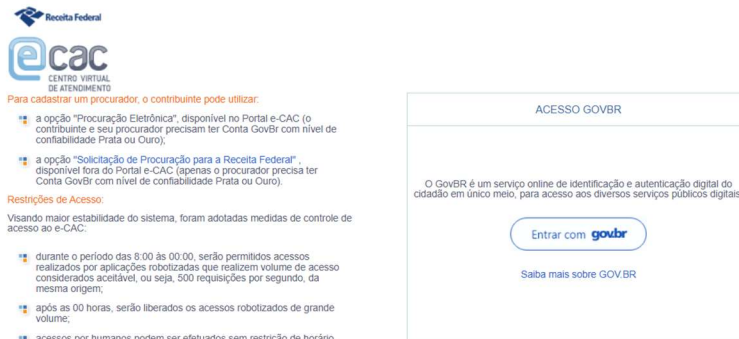


Passo a passo de como realizar um Requerimento Web quando Outras Exclusões sem relacionamento possuir valores superiores a R\$ 20.000.000,00 (vinte milhões de reais) informados nas linhas 167.01 dos registros M300A/M350A e 341.01 dos registros M350A/M350R, e para os quais esses valores representem mais de 30% do montante total das exclusões:

1) Acessar o Portal e-Cac

(<https://cav.receita.fazenda.gov.br/autenticacao/login>)



Receita Federal

eCAC
CENTRO VIRTUAL DE ATENDIMENTO

Para cadastrar um procurador, o contribuinte pode utilizar:

- a opção "Procuração Eletrônica", disponível no Portal e-CAC (o contribuinte e seu procurador precisam ter Conta GovBR com nível de confiabilidade Prata ou Ouro);
- a opção "Solicitação de Procuração para a Receita Federal", disponível fora do Portal e-CAC (apenas o procurador precisa ter Conta GovBR com nível de confiabilidade Prata ou Ouro).

Restrições de Acesso:

Visando maior estabilidade do sistema, foram adotadas medidas de controle de acesso ao e-CAC:

- durante o período das 8:00 às 00:00, serão permitidos acessos realizados por aplicações robotizadas que realizem volume de acesso considerados aceitável, ou seja, 500 requisições por segundo, da mesma origem;
- após as 00 horas, serão liberados os acessos robotizados de grande volume;
- acessos por humanos podem ser efetuados sem restrição de horário.

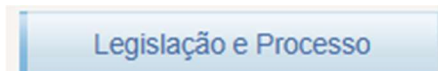
ACESSO GOVBR

O GovBR é um serviço online de identificação e autenticação digital do cidadão em único meio, para acesso aos diversos serviços públicos digitais.

Entrar com govbr

Saiba mais sobre GOVBR


2) Acessar a opção “Legislação e Processo”



3) Escolher “Requerimentos Web”



4) Clicar em “Solicitar Serviço”



5) Escolher “DECLARAÇÕES E ESCRITURAÇÕES => Entregar documentos comprobatórios ECF (outras exclusões M300 e/ou M350)”

6) Clicar em “Preencher Requerimento”



7) Preencher as informações solicitadas no requerimento, anexar o arquivos comprobatórios e clicar em “Enviar Requerimento”:

